

COROLLA

*The Corolla more than meets all the basic capabilities expected of compact cars in the future.
Toyota is extremely proud of its Corolla, a compact car of superior quality that was specifically designed
with the motorists' needs and comforts in mind.*

これからのコンパクトカーに求められる基本性能。
カローラは、そのすべてを高次元で磨きあげました。

カローラは、見る、乗る、走る、それぞれの状況で、より高い満足が得られることをめざしたクルマです。

たとえば、クラス世界トップレベルの安全性能を実現するために、デュアルSRSエアバッグやABSの全車標準装備をはじめ、

衝突安全ボディ“GOA”や頭部衝撃緩和構造、プリテンショナー&フォースリミッター付シートベルトなどを採用。

さらに、エクステリアやインテリアの細部にまで“小さな高級車”という視点から、さまざまなリファインを施しました。

あなたの感性にジャストフィットする品質はもちろん、まさにベストコンパクトカーと呼ぶにふさわしい完成度であると自負しています。




Photo:1.5 SE-Saloon L Selection ボディカラーはスーパーホワイトⅡ(040) ワイドマルチAVシステムⅡ(GPSボイスナビゲーション付) & 6スピーカーはメーカーオプション






Photo:1.5 SE-Saloon L Selection ボディカラーはスーパーホワイトⅡ(040) ワイドマルチAVステーションⅡ(GPSナビナビゲーション付) & 6スピーカーはメーカーオプション





Photo:1.3 XE-Saleon ボディカラーはウォームグレーパールメタリック(1A5)



カローラの感性品質は、ディテールにまで息づいています。

クリスタル感あふれるマルチリフレクターヘッドランプ。カラード一体型バンパーとともにワイド感を印象づけるフロントグリルには、クロームメッキを施したリム&バーが光り輝き、華やかな表情を見せています。

そして、張りのあるフェンダーからテールエンドへと続くラインが、のびやかなサイドビューを表現。

リヤコンビネーションランプは、高級感のある横基調3段式グラフィックランプを採用しました。

スポーツツインカムエンジンを搭載のGTには、カラードサイドマッドガードも標準装備しています。



シックなツートーンでカラーコーディネートされた、インストルメントパネル。

操作性・視認性を考慮して、ナビ&オーディオはインパネ最上部に独立してビルトインさせています。

さらに、L Selectionには高級感のある木目調パネルを、GTにはスポーティなメタル調パネルを採用。

また、GTにはホールド性にすぐれたフロントスポーツシートに加え、軽快なスポーティ走行を期待させてくれる赤ステッチ入り

6速M/T専用本革巻きシフトレバーノブ&本革巻き3本スポークステアリングホイールを標準装備しています。





Photo:1.5 SE-Siloon L Selection 内装色はメディアムチャコール ワイドマルチAVステーション4(GPSボイスナビゲーション付)&6スピーカーはメーカーオプション
●計器盤の写真は機能説明のためにネランプを点灯したものです、実際の走行状態を示すものではありません。また、画面はハメ込み合成です。





Photo:1.3 SE-Saloon L Selection 内装色はダイヤモンドチャコール ワイドマルチAVステーション【GPSボイスナビゲーション付】&6スピーカーはメーカーオプション●写真は機能説明のためにボディの一部を切断したカットモデルです。

Safety of COROLLA

カローラは、衝突安全ボディ“GOA”^{コア}や頭部衝撃緩和構造、
プリテンショナー&フォースリミッター付シートベルトを採用。

世界最高水準の安全性能を追求しています。

カローラは、セーフティファーストの考えから、衝突安全ボディ“GOA”や、デュアルSRSエアバッグ、ABSはもちろんのこと、頭部衝撃緩和構造や前席ELR付3点式シートベルト（プリテンショナー&フォースリミッター付）も全車に標準装備しました。事故を未然に防ぐ〈予防安全〉の視点からは、①早く、正確に状況を知るために…視界・視認性の確保、②早く、正確な判断と操作のために…快適な運転環境の確保、③緊急回避のために…高次元な走りの基本性能の確保、などの側面から安全性を追求。また、万一事故が発生した場合の〈衝突安全〉の視点からは、①安全な客室空間の確保と、衝突の衝撃による客室と乗員の二次衝突も考慮した…乗員保護、②乗員の車両からの速やかな脱出・救出を可能にする…乗員救護、などの安全性を追求しています。

GOA

衝突安全ボディ“GOA”^{コア}



衝突安全ボディ“GOA”&サイドドアビーム(写真は撮影のために着色したのです)

万一の衝突時に乗員を保護する、衝撃吸収ボディ&高強度キャビン“GOA”。これは、ボディの前後部をクラッシュアブルに（潰れやすく）することで、衝突時の衝撃荷重をできる限り吸収すると同時に、高強度キャビンにより、乗員の客室空間をしっかりと確保する先進のボディ構造です。日本の安全基準（フルラップ前面衝突および98年10月適用予定の側面衝突）や欧州の衝突安全基準（オフセット前面衝突）はもとより、さらにトヨタ独自に設定したより厳しい目標をもクリアしたクラス*世界トップレベルの乗員保護性能を確保しています。

*同排気量クラスでの比較。GOA=Global Outstanding Assessment:世界トップレベルの安全性評価という意味。

Dual SRS Airbags

デュアルSRSエアバッグ



デュアルSRSエアバッグ(運転席・助手席SRSエアバッグ)

●写真は機能説明のため、SRSエアバッグが作動した状態をイメージしたものです。

SRSエアバッグは、シートベルトを補助する装置です。必ずシートベルトをご着用ください。万一の事故の際、前方からの強い衝撃に対して作動し、シートベルトの働きと合わせて、運転席・助手席乗員の頭や胸の重大な傷害を軽減します。なお、SRSエアバッグは衝突時の衝撃が弱い場合には作動しません。

*チャイルドシート等を助手席に装着するときは、後ろ向きにしないなど、ご注意ください。項目があります。必ず取扱書をご覧ください。

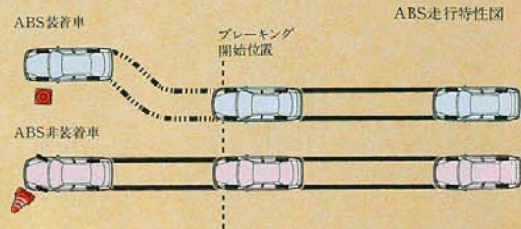
SRS[乗員保護補助装置]: Supplemental Restraint System

ABS

アンチロック・ブレーキシステム




制動時に、4輪のブレーキ油圧をコンピュータ制御することで、車輪のロックを防止。濡れた路面でのブレーキング時や急制動時でも、車両安定性と操舵性を確保し、ドライバーを支援します。



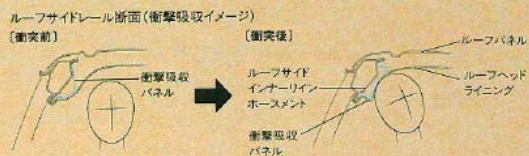
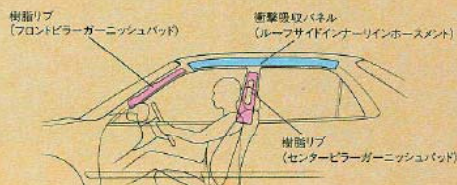
- ABS装着車
 - ・急ブレーキを踏んでも→タイヤのロックを防ぐ
 - ・ブレーキングしながらハンドルを切っても→操舵性が確保できる
 - ABS非装着車
 - ・急ブレーキを踏むと→タイヤがロックしやすい
 - ・ブレーキングしながらハンドルを切ると→タイヤがロックした場合、ハンドルが効かない
- 急ブレーキは危険を回避するための反射的な行為でそれ以外は、通常のブレーキ操作を行ってください。

Upper Interior

頭部衝撃緩和構造



カローラは、万一の事故の際、衝突の反動で乗員が客室と二次衝突したときの衝撃荷重を低減する“頭部衝撃緩和構造”を採用しています。これは、フロントおよびセンターピラーの内部に樹脂リブを内蔵するとともに、ルーフサイドレールにも衝撃を緩和するエネルギー吸収構造を採用することで、乗員の頭部などを保護するものです。




アクティブセーフティ(予防安全)のための主な装備

- マルチリフレクターヘッドランプ
- ハイマウントストップランプ(室内装着タイプ)
- LEDスリットビームストップランプ付リヤスポイラー
- ウォッシャー連動時間調整式間欠ワイパー
- 撥水機能付ガラス(フロントドア)
- レインクリアリングミラー
- 電動リモコンカラードアミラー
- パワーステアリング
- チルトステアリング
- パワーウィンドウ
- (運転席ワンタッチ式・挟み込み防止機能付)
- A/Tキーインターロック付シフトロックシステム
- A/Tシフトレバー後退位置警報装置
- 4WD
- フロントベンチレーテッドディスクブレーキ
- ABS
- タイヤ空気圧警報システム
- 半ドア警告灯 など

撥水機能付ガラス(フロントドア)

フロントには撥水加工を施したドアガラスを採用しました。雨天走行時の視認性を改善し、結露、結水を防ぐ効果が向上。また、ガラスの汚れも除去しやすくなりました。



撥水機能付ガラス(フロントドア)構造図イメージ



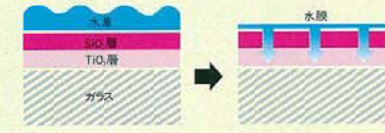
レインクリアリングミラー

電動格納式ドアミラーには親水膜機能を付加しました。ミラー鏡面に付着する水滴を膜状にする効果があり、雨天走行時の後方視界をより見やすくします。



レインクリアリングミラー-非装着標準 レインクリアリングミラー-装着標準

レインクリアリングミラー構造図イメージ



タイヤ空気圧警報システム

タイヤの空気圧が規定値より低下した場合、メーター内のウォーニングが点灯。ドライバーに注意を促すことで、走行安定性やブレーキ性能の確保に貢献します。



タイヤ空気圧警報灯



ハイマウントストップランプ(室内装着タイプ)



LEDスリットビームストップランプ付リヤスポイラー

パッシブセーフティ(衝突安全)のための主な装備

- 衝突安全ボディ“GOA”
- サイドアビーム ●デュアルSRSエアバッグ
- 前席ELR付3点式シートベルト
(プリテンショナー&フォースリミッター付)
- 後左右席ELR付3点式シートベルト
(チャイルドシート固定機構付)
- 後中央席2点式シートベルト
- 衝撃吸収ステアリングコラム
- 運転席・助手席シートベルト非着用警告灯(点滅式)
- 頭部衝撃緩和構造
- 内装品の難燃化
- 可倒式ドアミラー など

[販売店装着オプション]



チャイルドシート



ジュニアシート



ベビーシート




ファーストエイドキット
高規タイプ 標準タイプ

●詳しい装備の設定は36ページの主要装備一覧表をご覧ください。



SAFETY FOR YOU.

シートベルトを締めましょう




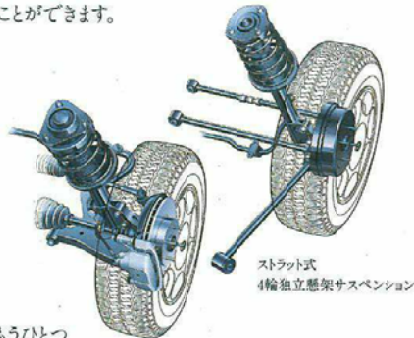
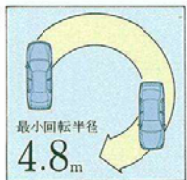


Photo:1.6 GT ボディカラーはシルバーメタリック(199) LEDスリットビームストップランプ付リヤスポイラーはメーカーオプション ●写真はコロラの走りイメージしたものです。実際の走行状態を示すものではありません。

快適なドライビングを実現する、走りの基本性能。
さらに、スポーティ走行も楽しめる、
スポーツツインカムエンジン&6速M/Tを搭載しました。

カローラは、走る、曲がる、止まるという基本性能、そのすべてにおいて高度に熟成し、ベストコンパクトカーと呼ぶにふさわしい高いレベルを確保しています。
なかでも1.6L4A-FEと1.3L4E-FEエンジンは、低中速域でのトルクをアップ。
ストップ&ゴーの多い市街地などで余裕の走りを実現すると同時に、燃費も向上しました。
また、新しく採用された2.2L3C-Eディーゼルエンジンは、
TCSS(TOYOTA Computer Controlled System)により燃料噴射量や噴射時期などを
高い精度で集中制御し、クリーンな排気と低燃費を実現しています。
そして、走りのグレードGTには、ハイパワー&ハイレスポンスを両立させた
1.6L高性能スポーツツインカム4A-GEエンジンを搭載。ベストマッチングが図られた
国産同排気量クラス初の6速M/Tとともに、いままで体感できなかったスポーティ走行が
可能になりました。クロスレシオ化された1~5速では、加・減速時でのギヤのつながり感を
スムーズにし、パワフルな動力性能を発揮。6速のハイギヤ化は、低燃費と高速走行時の
騒音低下に貢献します。俊敏なフットワークで、高速走行やコーナリング時にも
フレキシブルに対応するストラット式4輪独立懸架サスペンションも
ファインチューニングを実施。快適な乗り心地とすぐれた走行安定性を両立させています。
さらにGTには、前後にスタビライザーを配したほか、
フロントにパフォーマンスロッドを装備。
よりダイレクトな操舵感を楽しむことができます。



カローラの走りの性能の中で、もうひとつ忘れてならないのは、取り回しのよさです。
最小回転半径4.8m。車庫入れや縦列駐車の時など、どなたにも
実感できるとても身近な性能です。こうした日常生活における実用性といったことが、
ベストコンパクトカーとしての大切な資質なのだと思います。そして、その操作性のよさから、
いまやほとんどの方が選択されるA/T車。カローラは、変速ショックが少なく、
スムーズな発進・加速が楽しめるロックアップ付オートマチックトランスミッションを
搭載しました。さらに、GTの電子制御式4速オートマチック(スポーツ)<ECT-S>は、
コンピュータがエンジンとトランスミッションを総合制御。なかでも、
登降坂変速制御はアップダウンのあるワインディング路等の走行で、
スロットル開度と車両加速度により登り下りを判定。
4速(O/D:オーバードライブ)へのシフトアップを制限することで、
よりスムーズなドライビングを実現します。また、さまざまな天候や
路面状況下でも安定した走りを実現する4WDシステムは、
エンジンとトランスミッションの組み合わせに応じて2タイプを設定。
1.6L A/T車には、ハイマチックFULL TIME 4WDを。
1.6L M/T車と2.2Lディーゼル車には、センターデフ&
ビスカスカップリング式FULL TIME 4WDを採用しました。



総排気量:1.587ℓ
最高出力:ネット81kW(110PS)/5,800r.p.m.
最大トルク:ネット
149N・m(15.2kg・m)/4,600r.p.m.



総排気量:1.498ℓ
最高出力:ネット74kW(100PS)/5,600r.p.m.
最大トルク:ネット
137N・m(14.0kg・m)/4,400r.p.m.



総排気量:1.331ℓ
最高出力:ネット63kW(85PS)/5,500r.p.m.
最大トルク:ネット
118N・m(12.0kg・m)/4,400r.p.m.



総排気量:2.184ℓ
最高出力:ネット58kW(79PS)/4,400r.p.m.
最大トルク:ネット
147N・m(15.0kg・m)/2,400r.p.m.



総排気量:1.587ℓ
最高出力:ネット121kW(165PS)/7,800r.p.m.
最大トルク:ネット162N・m(16.5kg・m)/5,600r.p.m.




4WD
TOYOTA FOUR



本カタログは、36ページの主要装備一覧表に対応した構成となっています。
各掲載項目の番号と、主要装備一覧表の番号を照らし合わせてご覧ください。

Equipment






思いのままにドライビングを楽しみたい。
スタイリッシュで美しいフォルムが、
魅力ある走りの世界をイメージさせます。



① 155/80R13 79S (13×5Jスチールホイール)
 ② 155/80R13 79S (13×5Jスチールホイール) & ハーフキャップ
 ③ 155/80R13 79S (13×5Jスチールホイール) & 樹脂フルキャップ
 ④ 165/80R13 83S (13×5Jスチールホイール)
 ⑤ 165/80R13 83S (13×5Jスチールホイール) & ハーフキャップ
 ⑥ 165/80R13 83S (13×5Jスチールホイール) & 樹脂フルキャップ
 ⑦ 175/70R13 82S (13×5Jスチールホイール) & 樹脂フルキャップ



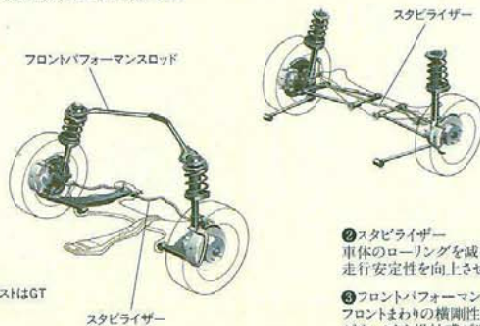
⑧ 175/65R14 82S (14×5½Jアルミホイール)
 ⑨ 185/60R14 82H (14×5½Jスチールホイール) & 樹脂フルキャップ
 ⑩ 185/60R14 82H (14×5½Jアルミホイール)



⑪ 185/65R14 86S (14×5½Jスチールホイール) & 樹脂フルキャップ
 ⑫ 185/65R14 86S (14×5½Jアルミホイール)
 ⑬ スペアタイヤ (応急用)

足まわり

① ABS
 急制動時などでタイヤのロックを防止し、車両安定性と操舵性を確保します。



●イラスHはGT

② スタビライザー
 車体のローリングを減らし、走行安定性を向上させます。
 ③ フロントパフォーマンスロッド
 フロントまわりの横剛性をアップ。ダイレクトな操舵感が楽しめます。



① フロントウィンドシールドガラス (熱吸合わせ)



② UVカットガラス (ドア&リヤウィンドウ)



③ カラードバンパー



④ サイドプロテクションモール



⑤ L Selection専用エンブレム (サイド&リヤ)



⑥ マッドガード



⑦ カラードサイドマッドガード



⑧ アウトサイドドアハンドル



⑨ チルト&スライド電動式moonルーフ



⑩ ハイマウントストップランプ (室内装着タイプ)



⑪ LEDスリットビームストップランプ付付クォーター



⑫ ラゲージゲージニッシュ

視界



①マルチリフレクターヘッドランプ




②アウターミラー



ドアミラー(ブラック)



電動リモコンカロード



防眩タイプ



③インナーミラー



④撥水機能付ガラス(フロントドア)



⑤レインクリアリングミラー



⑥セミコンシールドワイパー



ウォッシャー運動時間調整式用欠



ウォッシャー運動間欠

ミスト付

計器盤



- ① タコメーター
- ② メーター内シフトポジションインジケーター(オートマチック車)
- ③ 燃料残量警告灯
- ④ タイヤ空気圧警告灯

●写真は1.5 SE Saloon A/T車
●計器盤の写真は機能説明のために各ランプを点灯したものです。実際の走行状態を示すものではありません。



●GT専用(写真はM/T車)

操作性



①ステアリングホイール



②本革巻き・3本スポーク




③パワーステアリング



④チルトステアリング



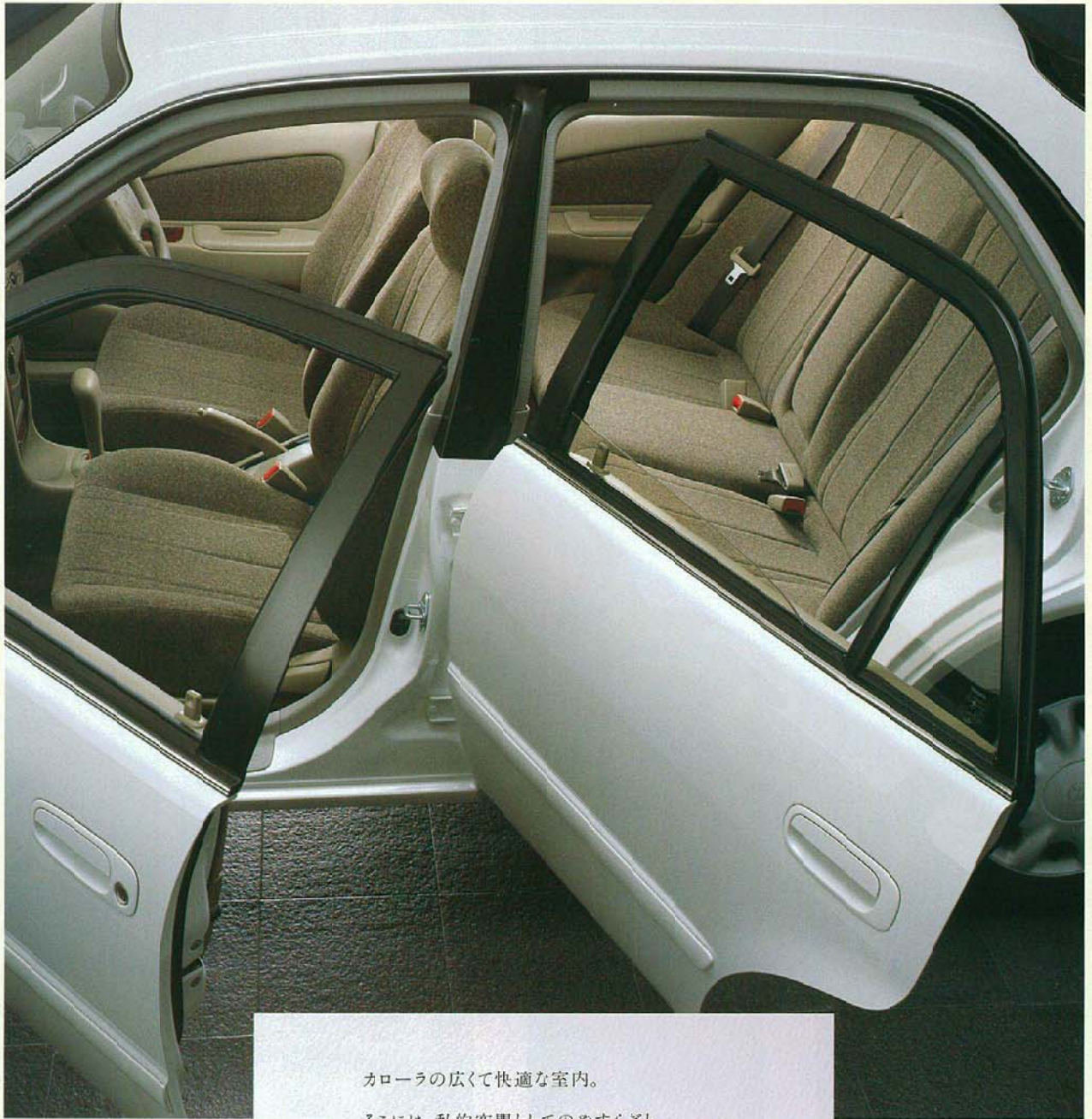
①本革巻きシフトレバーノブ(M/T車)



②イグニッションキー照明



③ワイヤレスドアロックリモートコントロール(赤外線式)
*リモコン操作でドアロックを解除する際に、ルームランプが点灯、夜間定時のスムーズな乗り降りを実現したイカスレーチドエントリー機能付です。



カローラの広くて快適な室内。
そこには、私的空間としてのやすらぎと、
乗る人みんなに心地よい上質なゆとりがあります。

①シート表皮/ドアトリムタイプ・材質



高級フルファブリック/成形フルトリム・ファブリック



フルファブリック/フルトリム・ファブリック



フルファブリック&レザー/フルトリム・レザー



セミファブリック/フルトリム・レザー



フルファブリック(フロントスポーツタイプ)/成形フルトリム・ファブリック



③134車でパワーウィンドウ(運転席ワンタッチ式・挟み込み防止機能付) & ドアキー連動電気式ドアロックをメーカーオプション装着した場合の専用ドアトリム



②リヤシートヘッドレスト(分離式)



④シートバックポケット(助手席)



①シート上下アジャスター(2ウェイバーチカル/運転席)



⑤前席ELR付3点式シートベルト(プリテンショナー&フォースリミッター付)



⑥リヤシートセンターアームレスト



⑦6:4分割可倒式リヤシート



①デュアルSRSエアバッグ



②木目調パネル&パワーウィンドウスイッチベース



⑤ドアポケット(前席のみ)



③メタル調パネル



④パワーウィンドウ(運転席ワンタッチ式・挟み込み防止機能付) & ドアキー連動電気式ドアロック



両側(トリム一本)

運転席側



⑥フルコンソールボックス



ファブリック張り



フタ付



LX/DX用



⑦スポットランプ



知りたい情報をリアルタイムで得る。
 インパネ最上部に配した先進のナビゲーションシステムは、
 ドライビングの新しい楽しみ方を提案します。

Dealer's Option (販売店装着オプション)

ナビゲーション※1 ※2



業界トップレベル!
 739都市の市街地図情報を収録



DVDナビTV MDチューナー

NMN-D50



ピットマップ市街図

詳細地区のデジタル立体マップを基本
 にして、全国主要136地域の中心部を
 詳しくわかりやすいビジュアルで表示。



道路状況が一目でわかる
 VICIS内蔵モデル

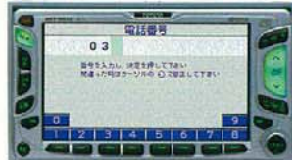


ナビTV カセットチューナー

NKT-D50



簡単10キー入力!初心者に
 やさしいベーシックモデル



ナビTV カセットチューナー(S)

NKT-D50S

NAVI OPTION

欲しい情報がすぐ手に入る!
 トヨタ情報通信システム・モネ ※3



ライブビュー

渋滞情報をナビでキャッチ!
 VICISシステム ※4



レベル3表示

オーディオ

DSP内蔵・MD&インダッシュ6連装CD



MD/CDチェンジャーチューナー

MGMH-D59

DSP内蔵・MD&CD



MD/CDチューナー

MCT-D56

DSP内蔵・インダッシュ6連装CD&カセット



CDチェンジャー・カセットチューナー

CHKT-D59

MD&CD



MD/CDチューナー(S)

MCT-D50S

※1 安全のため、走行中一部操作できない機能があります。また安全のため走行中はテレビ映像が消え、音声だけとなります。FM多文字放送は、日次、交通情報、気象情報、緊急情報に限り走行中も表示されます。(放送局の設定によっては異なる場合があります) ※2 音楽用CD、ナビ地図ソフトの同時使用はできません。ナビ使用中にCDを聞くためには、音源取込音源音源アンプのチューナーが必要となります。 ※3 トヨタ情報通信システム(MONET Mobile Network)のご利用には、モバイルナビゲーションと専用対応ハンズフリー水、携帯電話(デジタル4000bpsあるいはcdmaOne 11.4kpbs)、モノへの入会(有償)が必要となります。このシステムは、播磨放送の受信可能エリア内であれば、全国どこでも音源の受信が可能です。(詳しくは販売店におたずねください。) ※4 VICIS(道路交通情報通信システム)はカーナビ専用機に限られています。VICISによる交通情報の地理上への表示は、今後カーナビ機能が向上された場合に、その対象地域で一部表示されない情報があります。また、提供情報の変更等により、一部の情報が表示されなくなる場合があります。予めご了承ください。その場合、対応のナビ地図ソフトをご購入いただくことで、より正確に情報を表示することが可能となります。(詳しくは販売店におたずねください。)

空調



① オー、エアコン&プッシュ式ヒーターコントロールパネル



② マニュアルエアコン&プッシュ式ヒーターコントロールパネル



③ ダイヤル式ヒーターコントロールパネル
※マニュアル(マニュアルタイプ)は販売店装着オプションとなります。

オーディオ



ディスプレイパネル可倒状態▶



① ワイドマルチAVスレーションI (GPSボイスナビゲーション付)
[5.8型ワイドディスプレイ+カセット一体AM/FMマルチ電子チューナー付ラジオ&CDプレーヤー]&6スピーカー



目的地検索画面(電話番号)



2分割画面(現在地&交差点拡大)



2分割画面(ハイウェイ&要見物)



FM多重画面(メニュー選択・停止時)

ワイド放送にも対応する大型5.8型ワイドディスプレイ&オーディオシステムに、GPSボイスナビゲーション機能を搭載した先進のAVコンポーネントです。CDやカセット、ラジオを聴くことはもちろん、さらに、ナビゲーション機能としてGPS(Global Positioning System)から発信される信号と自立航法により、車両の現在地を把握。目的地までの推奨ルートなどのナビゲーション情報を音声と画面でドライバーに伝えます。

また、VICSシステム(販売店装着オプション)を追加すれば、タイムリーな渋滞情報なども表示することができます。

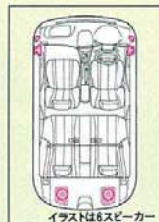
※1. ボイスナビゲーションに安全のため走行中一部操作できない機能があります。また、ワイドマルチAVスレーションI(GPSボイスナビゲーション付)でTV放送を受信する場合は、別途販売店装着オプションのTVチューナーまたはTVアンテナが必要となります。ただし、走行中は安全のためテレビ放送、FM多重放送は表示されません。※2. ワイドマルチAVスレーションI(GPSボイスナビゲーション付)は、手動でCDを挿入してCD-R/Mの同時使用はできません。ナビゲーション操作中にCDを聴くためには、別途販売店装着オプションのCDチェンジャーが必要となります。※3. VICS(道路交通情報システム)はサービス地域に限られています。VICSに25交通情報提供地区上への表示は、今後サービス地域が拡大された場合に、その対象地域一部表示されない情報があります。また、提供情報の変更により、一部の情報が表示されない場合があります。予めご了承ください。その場合、予定のナビゲーションプログラムをご購入いただくことで、正確な情報を表示することが可能となります。詳しくは販売店におたずねください。



② カセット一体AM/FMマルチ電子チューナー付ラジオ&4スピーカー



③ AM電子チューナー付ラジオ&1スピーカー



④ ラジオレス(スピーカー配置図)
イラストは6スピーカー



⑤ アンテナ



⑥ アンテナ



● フロントスポイラー



● メッキドアミラーカバー



● エアビューファイヤー



● ウッド調パネル



● ウッド調シフトノブカバー(A/T車)



● ウッドシフトレバーノブ(A/T車)



● クリーンボックスEX



● リヤサンシェード



● ワイヤレスドアロックリモートコントロール(電波式)



● 後席カップホルダー



● トランクサイドケース



● フットランプ(運転席+助手席)



● ラゲージトレイ



● フォグランプ(マルチカラーティング)



● フェンダーランプ



● コーナーセンサー(フロント左・リヤ左)



● コローラセダン用品パンフレット

*販売店装着オプションは、車両グレードオプションによって装着できない場合があります。詳しい設定につきましては、販売店におたずねください。
●この他にも数多くの販売店装着オプションを用意しております。詳しくは販売店にお問い合わせください。

SE - Saloon

1.5 16VALVE EFI/2.2 DIESEL EFI

Variation | 30-31



Photo 1.5 SE-Saloon
ボディカラーはスーパーホワイトM(C040)

XE-Saloon

1.5 16VALVE EFI/1.3 16VALVE EFI/2.2 DIESEL EFI



Location : [Porto, Europe] - Wanzhaya Macine City



Photo:1.3 XE-Saloon

ボディカラーはウォームグレーパールメタリック(1A5)
パワーウィンドウ(運転席ワンタッチ式・挟み込み防止機能付)
& ドアキー連動電気式ドアロックはメーカーオプション

GT

1.6 TWINCAM20

Variation | 32.33



Photo:1.6 GT
ボディカラーはシルバーメタリック(199)
LEDスリットビームストップランプ付リヤスポイラーは
メーカーオプション



Photo:1.3 LX ボディカラーはダークグリーンメタリック<P2>



LX

1.5 16VALVE EFI/1.3 16VALVE EFI/2.2 DIESEL EFI



Photo:1.3 DX ボディカラーはダークグレーメタリック<1B4>



DX

1.5 16VALVE EFI/1.3 16VALVE EFI/2.2 DIESEL EFI

4WD SERIES

SE -Saloon 4WD 1.6 16VALVE EFI/4WD 2.2 DIESEL EFI



Photo:1.6 4WD SE-Saloon ボディカラーはシルバーメタリック(199)

XE -Saloon 4WD 1.6 16VALVE EFI/4WD 2.2 DIESEL EFI



Photo:2.2ディーゼル 4WD XE-Saloon ボディカラーはダークブルーマイネメタリック(8L2)

LX 4WD 1.6 15VALVE EFI/4WD 2.2 DIESEL EFI



Photo:1.6 4WD LX ボディカラーはダークグリーンマイネメタリック(6P2)

SE-Saloon L Selectionの専用装備



Photo:1.5 SE-Saloon L Selection ボディカラーはスーパーホワイトII(010)



● スポットランプ



● カセット一体AM/FMマルチ電子チューナー付ラジオ&スピーカー



● オートエアコン&プッシュ式ヒーターコントロールパネル



● ブロンズフロントウィンドシールドガラス(熱吸合わせ)



● ブロンズUVカットガラス(ドア&リヤウィンドウ)



● 木目調パネル&パワーウィンドウスイッチベース



● 専用エンブレム(サイド&リヤ)



● メッキラゲージガーニッシュ



● ワイヤレスアロッキリモートコントロール(赤外線式)

内外配色設定一覧表

標準設定

ボディカラー	カラーコード	グレード		L Selection	SE-Saloon	XE Saloon	LX	DX	GT
		内装色	カラーコード						
スーパーホワイトII	340	ミディアムチャコール	14						
		シャドーグレー	12						
シルバーメタリック	199	ミディアムチャコール	14						
		シャドーグレー	12						
ウォームグレーパールメタリック	1A5	ミディアムチャコール	14						
		シャドーグレー	12						
ダークグレーメタリック	1B4	ミディアムチャコール	14						
		シャドーグレー	12						
タークグリーンマイカメタリック	6P2	ミディアムチャコール	14						
		シャドーグレー	12						
タークブルーマイカメタリック	8L2	ミディアムチャコール	14						
		シャドーグレー	12						

SEAT MATERIAL

内装色	シート表皮			
	SE Saloon/ SE Saloon L Selection	XE Saloon	LX/DX	GT
ミディアムチャコール				
シャドーグレー				

● シート表皮は撮影、印刷インキの関係で実際の色とは異なって見えることがあります。

■ 全車標準装備

● フロントベンチレーターディスプレイ ● 熱線式リヤウィンドウデフォグー ● デジタルオーツ時計 ● チケットホルダー付運転席サンバイザー ● 大型グローブボックス ● コインポケット ● カップホルダー ● マルチボックス ● シガーライター(照明付) ● ルームランプ ● サイドドアビーム ● トランク&フューエルリッドオープナー ● 前席7ジャスタブルショルダーベルトアンカー ● 後左右席ELR付3点式シートベルト(チャイルドシー固定機構付) ● 後中央席2点式シートベルト ● チャイルドプロテクター ● 運転席・助手席シートベルト非着用警告灯(点滅式) ● アシストグリップ(助手席×1、後席×2) ● キー抜き忘れ防止ブザー ● ドア警告灯 ● 工具(ジャッキ、ジャッキハンドル、ハブナットレンチ)など

◆ 「メーカーオプション」はご注文時に申し受けます。メーカーの工場て装着するたため、ご注文後はお受けできませんのでご了承ください。※L Selectionはセットでメーカーオプションとなります。なお、L Selectionはグレード名称ではありません。◆ ビジネス仕様車も設定しています。詳しくは販売店までおたずねください。 ■ オーディオは種類が豊富ですので、詳しい設定については販売店までおたずねください。

トヨタカローラ主要装備一覧表

装備	グレード	標準装備					メーカーオプション(ご注文時に申し受けます)					L Selection*		販売店装着オプション			
		SE-Saloon		XE-Saloon		LX		DX		GT		L Selection*		GT			
タイヤ & ディスクホイール (P2に搭載)	①155/80R13 79S(13×5J)スチールホイール)																
	②155/80R13 79S(13×5J)スチールホイール) & ハーフキャップ																
	③155/80R13 79S(13×5J)スチールホイール) & 樹脂フルキャップ																
	④165/80R13 83S(13×5J)スチールホイール)																
	⑤165/80R13 83S(13×5J)スチールホイール) & ハーフキャップ																
	⑥165/80R13 83S(13×5J)スチールホイール) & 樹脂フルキャップ																
	⑦175/70R13 82S(13×5J)スチールホイール) & 樹脂フルキャップ																
	⑧175/65R14 82S(14×5½J)アルミホイール)																
	⑨185/60R14 82H(14×5½J)スチールホイール) & 樹脂フルキャップ																
	⑩185/60R14 82H(14×5½J)アルミホイール)																
	⑪185/65R14 86S(14×5½J)スチールホイール) & 樹脂フルキャップ																
	⑫185/65R14 86S(14×5½J)アルミホイール)																
⑬スベアタイヤ(応急用)	※1																
※1 オプションとして車両装着タイヤも選択できます。																	
足まわり (P2に搭載)	①ABS																
	②スタビライザー	(フロント・リヤ)															
	③フロントパフォーマンスロッド	(リヤのみ)															
外装 (P2に搭載)	①フロントウィンドシールドガラス(熱吸合わせ)	ブロンズ	グリーン	グリーン	グリーン	グリーン	グリーン	グリーン	グリーン	グリーン	グリーン	グリーン	グリーン	グリーン	グリーン	グリーン	
	②UVカットガラス(ドア&リヤウィンドウ)	ブロンズ	グリーン	グリーン	グリーン	グリーン	グリーン	グリーン	グリーン	グリーン	グリーン	グリーン	グリーン	グリーン	グリーン	グリーン	
	③カラードバンパー																
	④サイドプロテクションモール	カラード	カラード	カラード	ブラック	ブラック	ブラック	ブラック	ブラック	ブラック	ブラック	ブラック	ブラック	ブラック	ブラック	ブラック	
	⑤L Selection専用エンブレム(サイド&リヤ)																
	⑥マッドガード	カラード(フロント・リヤ)	カラード(フロント・リヤ)	ブラック(フロント・リヤ)	ブラック(フロント・リヤ)	ブラック(フロント・リヤ)	ブラック(フロント・リヤ)	ブラック(フロント・リヤ)	ブラック(フロント・リヤ)	ブラック(フロント・リヤ)	ブラック(フロント・リヤ)	ブラック(フロント・リヤ)	ブラック(フロント・リヤ)	ブラック(フロント・リヤ)	ブラック(フロント・リヤ)	ブラック(フロント・リヤ)	ブラック(フロント・リヤ)
	⑦カラードサイドマッドガード																
	⑧アウトサイドドアハンドル	カラード	カラード	カラード	ブラック	ブラック	ブラック	ブラック	ブラック	ブラック	ブラック	ブラック	ブラック	ブラック	ブラック	ブラック	ブラック
	⑨チルト&スライド電動式ムーンルーフ		※2														
	⑩ハイマウントストップランプ(室内装着タイプ)	※3															
	⑪LEDスリットビームストップランプ付リヤスポイラー	※3															
	⑫ラゲージガーニッシュ	ブラック	カラード	カラード	ブラック	ブラック	ブラック	ブラック	ブラック	ブラック	ブラック	ブラック	ブラック	ブラック	ブラック	ブラック	ブラック
※2 スポットランプとセットでメーカーオプションとなります。 ※3 LEDスリットビームストップランプ付リヤスポイラーをメーカーオプション装着した場合、ハイマウントストップランプ(室内装着タイプ)は装着されません。																	
視界 (P2に搭載)	①マルチリフレクターヘッドランプ																
	②アウターミラー	ドアミラー	電動格納式リモコンカード	電動格納式リモコンカード	電動リモコンカード	ブラック	ブラック	ブラック	ブラック	ブラック	ブラック	ブラック	ブラック	ブラック	ブラック	ブラック	
	③インナーミラー		防眩	防眩	防眩												
	④撥水機能付ガラス(フロントドア)																
	⑤レインクリアングミラー																
	⑥セミコンシールドワイパー	ウォッシャー連動時間調整式間欠	ウォッシャー連動時間調整式間欠	ウォッシャー連動時間調整式間欠	ウォッシャー連動時間調整式間欠	ウォッシャー連動時間調整式間欠	ウォッシャー連動時間調整式間欠	ウォッシャー連動時間調整式間欠	ウォッシャー連動時間調整式間欠	ウォッシャー連動時間調整式間欠	ウォッシャー連動時間調整式間欠	ウォッシャー連動時間調整式間欠	ウォッシャー連動時間調整式間欠	ウォッシャー連動時間調整式間欠	ウォッシャー連動時間調整式間欠	ウォッシャー連動時間調整式間欠	ウォッシャー連動時間調整式間欠
計器盤 (P2に搭載)	①タコメーター																
	②メーター内シフトポジションインジケーター(オートマチック車)																
	③燃料残量警告灯																
	④タイヤ空気圧警報灯																
操作性 (P2に搭載)	①ステアリングホイール	ウレタン・4本スポーク	ウレタン・4本スポーク	ウレタン・4本スポーク	ウレタン・4本スポーク	ウレタン・4本スポーク	ウレタン・4本スポーク	ウレタン・4本スポーク	ウレタン・4本スポーク	ウレタン・4本スポーク	ウレタン・4本スポーク	ウレタン・4本スポーク	ウレタン・4本スポーク	ウレタン・4本スポーク	ウレタン・4本スポーク	ウレタン・4本スポーク	
	②パワーステアリング																
	③チルトステアリング																
	④本革巻きシフトレバーノブ															M/T車	
	⑤イデーションキー照明				※4	※4	※4	※4	※4	※4	※4	※4	※4	※4	※4	※4	
	⑥ワイヤレスドアロックリモートコントロール	赤外線式	※5	※5 ※6	※5 ※6	※5 ※6	※5 ※6	※5 ※6	※5 ※6	※5 ※6	※5 ※6	※5 ※6	※5 ※6	※5 ※6	※5 ※6	※5 ※6	赤外線式 ※7
※4 標準装備のものとは仕様異なります。 ※5 L Selection、メーカーオプションのものとは仕様異なります。 ※6 パワーウィンドウ(運転席ワンタッチ式・挟み込み防止機能付) & ドアキー連動電気式ドアロック付車のみ選択できます。 ※7 オートエアコン、スポットランプとセットでメーカーオプションとなります。																	
シート (P2に搭載)	①シート表皮(ドアトリムタイプ・材質)	高級フルファブリック / 彫彩フルトリム・ファブリック	高級フルファブリック / 彫彩フルトリム・ファブリック	フルファブリック / フルトリム・ファブリック ※8	フルファブリック & レザー / フルトリム・レザー ※9	セミファブリック / フルトリム・レザー	フルファブリック (フロントスポーツタイプ) / 彫彩フルトリム・ファブリック										
	②リヤシートヘッドレスト(分離式)																
	③シートバックポケット(助手席)																
	④シート上下アジャスター(2ウェイバーナカル/運転席)																
	⑤前後ELR付3点式シートベルト(アテンション&フォースリミッター付)																
	⑥リヤシートセンターアームレスト																
	⑦6:4分割可倒式リヤシート																
※8 1.3 & 車ドアウィンドウ(運転席ワンタッチ式・挟み込み防止機能付) & ドアキー連動電気式ドアロックをメーカーオプション装着した場合、専用ドアトリムとなります。 ※9 パワーウィンドウ(運転席ワンタッチ式・挟み込み防止機能付) & ドアキー連動電気式ドアロックをメーカーオプション装着した場合、専用ドアトリム(ファブリック)となります。																	
内装 (P2に搭載)	①デュアルSRSエアバッグ																
	②木目調パネル&パワーウィンドウスイッチベース																
	③メタル調パネル																
	④パワーウィンドウ(運転席ワンタッチ式・挟み込み防止機能付) & ドアキー連動電気式ドアロック																
	⑤ドアポケット(前席のみ)	両側(リム一体)	両側(リム一体)	両側(リム一体)	両側(リム一体)	両側(リム一体)	両側(リム一体)	両側(リム一体)	両側(リム一体)	両側(リム一体)	両側(リム一体)	両側(リム一体)	両側(リム一体)	両側(リム一体)	両側(リム一体)	両側(リム一体)	両側(リム一体)
	⑥フルコントロールボックス	ファブリック製(※10)	ファブリック製(※10)	ファブリック製(※10)	ファブリック製(※10)	ファブリック製(※10)	ファブリック製(※10)	ファブリック製(※10)	ファブリック製(※10)	ファブリック製(※10)	ファブリック製(※10)	ファブリック製(※10)	ファブリック製(※10)	ファブリック製(※10)	ファブリック製(※10)	ファブリック製(※10)	ファブリック製(※10)
	⑦スポットランプ																
※10 チルト&スライド電動式ムーンルーフとセットでメーカーオプションとなります。 ※11 チルト&スライド電動式ムーンルーフ、またはワイヤレスドアロックリモートコントロール、オートエアコンとセットでメーカーオプションとなります。																	
空調 (P2に搭載)	①オートエアコン&プッシュ式ヒーターコントロールパネル																
	②マニュアルエアコン&プッシュ式ヒーターコントロールパネル															※12	
	③ダイヤル式ヒーターコントロールパネル	※13															
※12 ワイヤレスドアロックリモートコントロール、スポットランプとセットでメーカーオプションとなります。 ※13 エアコン(マニュアルタイプ)は販売店装着オプションとなります。																	
オーディオ (P2に搭載)	①ワイドマルチAVステーションI(GPSボイスナビゲーション付) [5.8型ワイドディスプレイ+カセット一体AM/FMマルチ電子チューナー+付ラジオ&CDプレーヤー]&6スピーカー	※14															
	②カセット一体AM/FMマルチ電子チューナー+付ラジオ &4スピーカー																
	③AM電子チューナー+付ラジオ&1スピーカー																
	④ラジオレス																
	⑤アンテナ	リヤウィンドウ	リヤウィンドウ	リヤウィンドウ	リヤウィンドウ	リヤウィンドウ	リヤウィンドウ	リヤウィンドウ	リヤウィンドウ	リヤウィンドウ	リヤウィンドウ	リヤウィンドウ	リヤウィンドウ	リヤウィンドウ	リヤウィンドウ	リヤウィンドウ	
※14 ワイドマルチAVステーションI(GPSボイスナビゲーション付)でTV放送を受信する場合は、別途販売店装着オプションのTVチューナー&アンテナセクター&TVアンテナが必要になります。																	
その他	ランパ消し忘れブザー																
	スノーバージョン(雪国仕様)	※15															
※15 スノーバージョン(雪国仕様)では積雪地(北海道を除く)での使用を考慮して主に充電系統やワイパー関係の信頼性・耐久性の向上をはかっております。なお、北海道地区には、スノーバージョン(雪国仕様)の内容を含む、寒冷地仕様を全車に標準装備。																	

トヨタ カローラ主要諸元表

■車両型式・重量・性能

車両型式	1.6 TWINCAM 20 (4A-GE)		1.6 16VALVE EFI (4A-FE)				1.5 16VALVE EFI (5A-FE)				1.3 16VALVE EFI (4E-FE)			2.2 DIESEL EFI (3C-E)						
			FULL TIME 4WD											FULL TIME 4WD						
	GT	SE-Saloon	XE-Saloon	LX	SE-Saloon	XE-Saloon	LX	DX	XE-Saloon	LX	DX	SE-Saloon	XE-Saloon	LX	DX	SE-Saloon	XE-Saloon	LX	DX	
5速マニュアル		GF-AE114-AEMEK	GF-AE114-AEMNK	GF-AE114-AEMDK	GF-AE114-AEMEX	GF-AE114-AEMNK	GF-AE114-AEMDE	GF-AE114-AEMEX	GF-EI114-AEMNK	GF-EI114-AEMDK	GF-EI114-AEMBK	GF-EI114-AEMNK	GF-EI114-AEMDK	GF-EI114-AEMBK	GF-EI114-AEMNK	GF-EI114-AEMDK	GF-EI114-AEMBK	GF-EI114-AEMNK	GF-EI114-AEMDK	GF-EI114-AEMBK
6速マニュアル	GF-AE111-AEYFV																			
3速オートマチック																				
4速オートマチック		GF-AE114-AEPEK	GF-AE114-AEPNK		GF-AE110-AEPEK	GF-AE110-AEPNK	GF-AE110-AEPEK	GF-AE110-AEPNK							KE-CE113-AEPEE	KE-CE113-AEPNE	KE-CE113-AEPEE	KE-CE113-AEPNE		
電子制御式4速オートマチック[スポーツ] (ECT-S)	GF-AE111-AEYFV																			
車両重量	kg (1,100) <1,130>	(1,180) <1,200>	(1,150) <1,170>	(1,140) <1,170>	(1,040) <1,060>	(1,010) <1,040>	(1,000) <1,030>	(990) <1,020>	(970) <1,000>	(970) <1,000>	(960) <990>	(1,130) <1,150>	(1,110) <1,120>	(1,100) <1,110>	(1,090) <1,120>	(1,260) <1,280>	(1,230) <1,250>	(1,230) <1,250>	(1,230) <1,250>	(1,220) <1,240>
車両総重量	kg (1,375) <1,405>	(1,455) <1,475>	(1,425) <1,445>	(1,415) <1,445>	(1,315) <1,335>	(1,285) <1,315>	(1,275) <1,305>	(1,265) <1,295>	(1,245) <1,275>	(1,245) <1,275>	(1,235) <1,265>	(1,405) <1,425>	(1,385) <1,405>	(1,375) <1,395>	(1,365) <1,385>	(1,535) <1,555>	(1,505) <1,525>	(1,505) <1,525>	(1,495) <1,515>	(1,485) <1,505>
最小回転半径	m 4.8	4.8	4.8	4.8	4.8	4.8	4.8	4.8	4.8	4.8	4.8	4.8	4.8	4.8	4.8	4.8	4.8	4.8	4.8	4.8
燃料消費率 (km/ℓ)	10-15モード走行 (運輸省審査値)	(12.6) <11.8>	(14.6) <11.8>	(14.6) <11.8>	(14.6) <11.8>	(17.6) <14.6>	(18.8) <14.6>	(18.3) <15.6>	(18.8) <15.6>	(18.8) <15.6>	(19.2)※2 <16.0>	(18.0) <14.6>	(18.0) <14.6>	(18.0) <14.6>	(18.0) <14.6>	(18.4)※3 <15.0>	(15.2)※1 <14.6>	(15.2)※1 <14.6>	(15.2)※1 <14.6>	(15.2)※1 <14.6>

●車両重量、燃料消費率などの数値は、ミッションタイプ別にカッコの種類で区別しています。マニュアルは()、オートマチック車は<>です。●燃料消費率は定められた試験条件の値です。実際の走行時には、この条件(気象、道路、車両、運転、整備等の状況)が異なっておりますので、それに従って燃料消費率が異なります。●車両重量および車両総重量は、チャルト&スライド電動式ムーンルーフ(パワーウィンドウ)装着時は、それぞれ10kg増加します。※1. チャルト&スライド電動式ムーンルーフをメーカーオプション装着した場合、KH-CE116-AEMBEとなり、燃料消費率は(14.4)となります。※2. パワーステアリングをメーカーオプション装着した場合、(8.8)<(15.6)>となります。※3. パワーステアリングをメーカーオプション装着した場合、(8.8)<(15.6)>となります。●1印の車両につきましては、自動車取得税減税の措置があります。●2印の車両につきましては、メーカーオプションの装着により、自動車取得税減税の対象となる場合があります。詳しくは各販売店にお問い合わせください。

■エンジン

	1.6 TWINCAM 20	1.6 16VALVE EFI	1.5 16VALVE EFI	1.3 16VALVE EFI	2.2 DIESEL EFI
型式	4AGE	4A-FE	5A-FE	4E-FE	3C-E
種類	直列4気筒DOHC20バルブ	直列4気筒DOHC16バルブ	直列4気筒DOHC16バルブ	直列4気筒DOHC16バルブ	直列4気筒OHC
円径×行程	mm 81.0×77.0	81.0×77.0	78.7×77.0	74.0×77.4	86.0×94.0
総排気量	ℓ 1.587	1.587	1.498	1.331	2.184
圧縮比	11.0	9.5	9.8	9.6	23.0
最高出力(ネット)	kW(PS)/r.p.m. 121(165)/7,800	81(110)/5,800	74(100)/5,600	63(85)/5,500	58(79)/4,400
最大トルク(ネット)	N·m(kg·m)/r.p.m. 162(16.5)/5,600	149(15.2)/4,600	137(14.0)/4,400	118(12.0)/4,400	147(15.0)/2,400
燃料供給装置	EFI(電子制御式燃料噴射装置)	EFI(電子制御式燃料噴射装置)	EFI(電子制御式燃料噴射装置)	EFI(電子制御式燃料噴射装置)	電子制御式分配型燃料噴射装置
燃料タンク容量	ℓ 50	50	50	50	50
使用燃料	無鉛プレミアムガソリン ※	無鉛レギュラーガソリン	無鉛レギュラーガソリン	無鉛レギュラーガソリン	軽油

※無鉛レギュラーガソリンも使用できます。その場合は、エンジン出力低下等の現象が生じます。●エンジン出力表示には、ネット値とグロス値があります。「グロス」はエンジン単体で測定したものであり、「ネット」はエンジンを車両に搭載した状態でほぼ同条件で測定したものです。同じエンジンで測定した場合、「ネット」は「グロス」よりガソリン自動車約15%、ディーゼル乗用車で約10%程度低い値(自工全調)となっています。

■寸法・定員

全長	mm	4,315	
全幅	mm	1,690	
全高	mm	1,385 ※1	
ホイールベース	mm	2,465	
トレッド	前	mm	1,470 ※2
	後	mm	1,460 ※2
最低地上高	mm	150 ※3	
室内	長	mm	1,830
	幅	mm	1,425 ※4
	高	mm	1,165 ※5
乗車定員	名	5	

※1. 4WD車は1,400mmとなります。※2. GTは前1,460mm/後1,440mm、他の11インチホイール車は前1,460mm/後1,450mmとなります。※3. GTは15mm、1.64WD車、2.2ディーゼル4WD車は15mmとなります。※4. XE-Saloon, LX, DXは1,415mmとなります。※5. チャルト&スライド電動式ムーンルーフ装着時は1,125mmとなります。

■変速比・減速比

	5速マニュアル					6速マニュアル	3速オートマチック	4速オートマチック	電子制御式4速オートマチック[スポーツ] (ECT-S)
	1.3 16VALVE EFI (4E-FE)	4WD 1.6 16VALVE EFI (4A-FE)	1.5 16VALVE EFI (5A-FE)	2.2 ディーゼル EFI (3C-E)	4WD 2.2 ディーゼル EFI (3C-E)				
第1速	3.545	3.538	3.545	3.538	3.538	3.166	2.810	3.643	4.005
第2速	1.904	2.045	1.904	1.960	2.045	2.050	1.549	2.008	2.208
第3速	1.311	1.333	1.233	1.250	1.333	1.481	1.000	1.296	1.425
第4速	0.969	0.972	0.885	0.945	0.972	1.166	—	0.892	0.981
第5速	0.815	0.820	0.725	0.731	0.775	0.916	—	—	—
後退	—	—	—	—	—	0.725	—	—	—
減速比	3.250	3.583	3.250	3.153	3.583	3.250	2.296	2.977	3.272
減速比	3.722	4.235	3.722	3.550	3.944	4.529	3.519	2.82[3.03] (0.74)	2.962

[] は1.6 4WD車の数値、() は2.2 ディーゼル車の数値。●COROLLA "EFI" "ECT-S" "LASREα" "LASRE" は、トヨタ自動車㈱の登録商標です。

■ステアリング・サスペンション・ブレーキ駆動方式

ステアリング	ラック&ピニオン	
サスペンション	フロント	ストラット式ニールスプリング ※1
	リヤ	ストラット式ニールスプリング ※2
ブレーキ	フロント	ベンチレーテッドディスク
	リヤ	リーディングトレーリング式ドラム ※3
駆動方式	前輪駆動方式/4輪駆動方式 ※4	

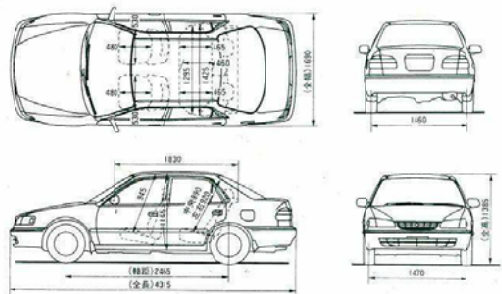
※1. GTはスタビライザー付。※2. 1.5 1.6 2.2 ディーゼル車はスタビライザー付。※3. GTはディスク式。※4. 1.6 2.2 ディーゼル車に設定。

足の不自由な方のための運転補助装置付車両
ウェルキャブ フレンドマチック車
 フレンドマチック仕様車
 デュアルアクセラペダル付車

1.5 SE-Saloon
 1.5 XE-Saloon
 1.5 LX
 FULL TIME 4WD 1.6 SE-Saloon

●カーラ ウェルキャブ フレンドマチック車は特長車 (TECS) のため持ち込み登録となります。
 ●詳しくは専用カタログをご覧ください。

寸法図: 1.5 SE-Saloon (単位:mm)



●道路運送車両法による自動車型式指定申請書数値 ●製造事業者: トヨタ自動車株式会社

トヨタカードのおトクが、パワーアップだ。

チャンスがワイドに！ 車検・中古車・新車 キャッシュバック	チャンスがビッグに！ 最大30万円 キャッシュバック
-------------------------------------	----------------------------------

●車検は1ポイント1円、車検ご利用の場合のみ3ポイント2円の換算となります。●おのれ付購入時のトヨタカードお取扱いについては事前にお取扱い店にてご確認ください。



初年度年会費無料*
※一般カード・学生カードのみ
■詳しくは販売店まで

本仕様ならびに仕様は予告なく変更することがあります。
(このカタログの内容は'00年7月現在のもの)。
ボディカラーおよび内装色は撮影、印刷インキの関係で実際の色とは異なって見えることがあります。

このカタログに関するお問い合わせは、
お近くのカラー取扱い販売店
または下記のお客相談センターへ

トヨタ自動車株式会社 お客相談センター

全国共通・フリーフォン ☎0070-800-778899

所在地 〒461-8711 名古屋市東区泉一丁目23の22

オープン時間 月曜～金曜(除く祝祭日)

9:00～12:00 13:00～17:00

詳しくは!

www.toyota.co.jp/CrI

スピードはひかえめに。シートベルトやチャイルドシートを忘れずに。

Drive Your Dreams. 人、社会、地球の新しい未来へ。 TOYOTA

CE0015-0007

トヨタカーララ店 / ウィンダム カムリ カルラグラシア ナディア スーブラ セリカ カローラ ファンカーゴ デュエット RAV4 L エスティマ L タッフェスノア カローラバン

森林資源保護のため再生紙を使用いたしました。